



Zdvižně-posuvné dveře

MB-77HS

Zdvižně-posuvné dveře jsou ideálním řešením pro předěl mezi obytnou částí a venkovním prostředím. Umožňují pohodlný přístup na terasu, balkon nebo zahradu. Velké prosklené plochy vnášejí světlo do obytného prostoru a zároveň umožňují panoramatický výhled do okolí. Při otevřené poloze nezabírají místo, což zvyšuje celkový užitek komfort.

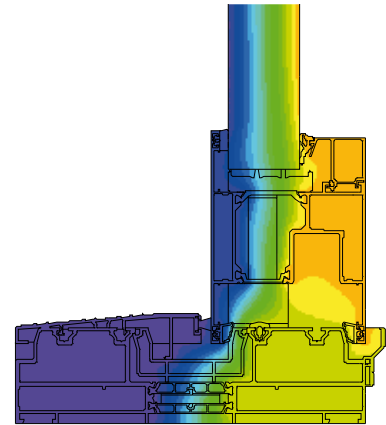
K dispozici jsou 2 varianty tepelné izolace – ST a HI. Konstrukce umožňuje výrobu víc jak 3-metrových křídel s možností použití izolačních 3-skel při celkové hmotnosti až 400 kg. Díky svým užitným vlastnostem se tento systém perfektně hodí jak do privátních objektů, tak do komfortních apartmánů nebo hotelů.

▪ *velkoformátová křídla*

▪ *různá architektonická řešení*

▪ *výborná tepelná izolace*





Rozložení izoterm v MB-77HS HI

DOSTUPNÉ SESTAVY DVEŘÍ

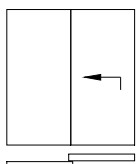


Schéma A

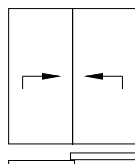


Schéma D

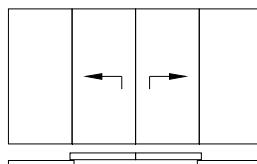


Schéma C

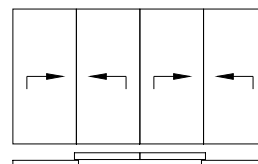


Schéma F

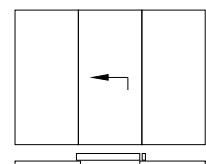


Schéma G2

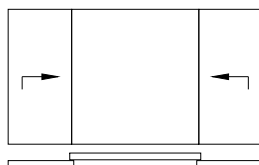


Schéma K

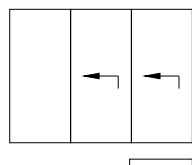


Schéma A+G

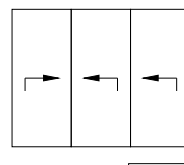


Schéma D+G

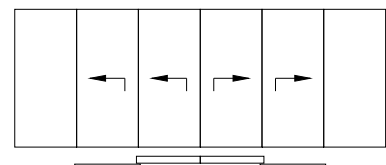
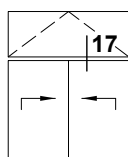
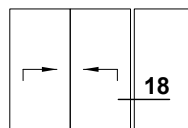


Schéma C+G+G

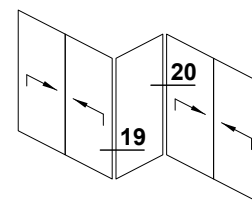
MOŽNOSTI VESTAVBY



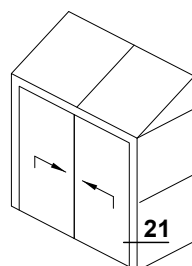
s horním nadsvětlikem



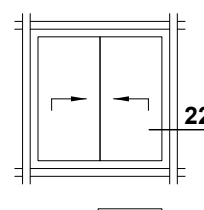
spojení s fixním oknem



rohová spojení




v zimní zahradě MB-WG60



ve sloupově příčkové fasádě

DOSTUPNÁ KONSTRUKČNÍ ŘEŠENÍ



3-kolejnicová varianta



fixní zasklení v rámu



otvívavý rohový spoj



MECHANISMY USNADŇUJÍCÍ OBSLUHU



pohon HS-Master



omezovač rychlosti Speed Limiter



PARAMETRY A VÝHODY

- posuvná křídla velkých rozměrů – až 3,2 x 3,3 m (v. x š.) a až 400 kg
- různé typy rámu - 1-kolejnice, 2-kolejnice nebo 3-kolejnice (až 3 křídla za sebou), nízká kolejnice
- výborné tepelné a těsnící parametry
- široký rozsah zasklení až 58,5 mm
- odolnost proti vloupání RC2
- pevná pole je možné zasklít přímo do rámu (estetické a ekonomické řešení)
- možnost motorického pohonu ovládaného dálkovým ovládačem nebo tlačítkem
- možnost napojení na okenní a dveřní konstrukce
- široká paleta barev vč. dřevodekorů, možnost dvoubarevného provedení

TECHNICKÉ ÚDAJE	MB-77HS ST / MB-77HS HI
Hloubka rámu	174 mm (2-kolejnice), 271 mm (3-kolejnice)
Hloubka křídla	77 mm
Tloušťka zasklení	13,5 – 58,5 mm
MINIMÁLNÍ POHLEDOVÉ ŠÍŘKY	
Rám	48 mm
Křídlo	94,5 – 105,5 mm

TECHNICKÉ PARAMETRY	MB-77HS ST / MB-77HS HI
Průvzdušnost	třída 4, EN 12207
Vodotěsnost	třída 9A, EN 12208
Tepelná izolace	U_f od 1,4 W/(m ² K), U_w od 0,84 W/(m ² K)*
Zatížení větrem	do třídy C4, EN 12210

* - U_w pro dveře MB-77HS HI s rozměry 3,0 x 2,9 m, se sklem $U_g=0,5$ W/(m²K) s rámečkem Chromatech Ultra